

ОТЧЕТ О ФИНАНСОВЫХ РЕЗУЛЬТАТАХ ДЕЯТЕЛЬНОСТИ УЧРЕЖДЕНИЯ

на 1 января 2020 г.

Форма 0503121 с. 1

Учреждение МОУ "СОШ № 63 с УИП"

Обособленное подразделение Учредитель Администрация муниципального образования "Город Саратов"

Наименование органа, осуществляющего полномочия учредителя администрация Ленинского района муниципального образования "Город Саратов"

Периодичность: годовая руб.

Форма по ОКУД 0503721

Дата 01.01.2020

по ОКПО 36238013

ИНН 6453042685

по ОКТМО 63401376000

по ОКПО 04040924



ИНН 6453015253

Глава по БК 250


по ОКЕИ 383


Наименование показателя	Код строки	Код аналитик и	Деятельность с целевыми средствами	Деятельность по государственному заданию	Приносящая доход деятельность	Итого
1	2	3	4	5	6	7
Доходы (стр. 030 + стр. 040 + стр. 050 + стр. 060 + стр. 070 + стр. 090 + стр. 100 + стр. 110)	010	100	778 075,50	42 051 856,32	4 702 190,22	47 532 122,04
Доходы от собственности	030	120	-	-	185 772,12	185 772,12
в том числе:						
Доходы от операционной аренды	030	121	-	-	185 772,12	185 772,12
Доходы от оказания платных услуг (работ), компенсаций затрат	040	130	-	42 325 463,24	4 501 035,56	46 826 498,80
в том числе:						
Доходы от оказания платных услуг (работ)	040	131	-	42 325 463,24	4 097 300,00	46 422 763,24
Доходы по условным арендным платежам	040	135	-	-	403 735,56	403 735,56
Штрафы, пени, неустойки, возмещения ущерба	050	140	-	-	1 093,54	1 093,54
в том числе:						
Доходы от штрафных санкций за нарушение законодательства о закупках и нарушение условий контрактов (договоров)	050	141	-	-	1 093,54	1 093,54
Безвозмездные поступления текущего характера от бюджетов	060	150	778 075,50	-	-	778 075,50
в том числе:						
Поступления текущего характера бюджетным и автономным учреждениям от сектора государственного управления	060	152	778 075,50	-	-	778 075,50
Безвозмездные поступления капитального характера от бюджетов	070	160	-	-	-	-
в том числе:						
Доходы от операций с активами	090	170	-	-6 273 239,77	-2 016,00	-6 275 255,77
в том числе:						
Доходы от выбытия активов	090	172	-	-6 299 204,63	-	-6 299 204,63
Чрезвычайные доходы от операций с активами	090	173	-	25 964,86	-2 016,00	23 948,86
Прочие доходы	100	180	-	-	-	-
в том числе:						
Безвозмездные неденежные поступления в сектор государственного управления	110	190	-	5 999 632,85	16 305,00	6 015 937,85
в том числе:						
Безвозмездные неденежные поступления текущего характера от сектора государственного управления и организаций государственного сектора	110	191	-	29 579,89	-	29 579,89
Безвозмездные неденежные поступления капитального характера от физических лиц	110	197	-	-	16 300,00	16 300,00
Прочие неденежные безвозмездные поступления	110	199	-	5 970 052,96	5,00	5 970 057,96
Расходы (стр. 160 + стр. 170 + стр. 190 + стр. 210 + стр. 230 + стр. 240 + стр. 250 + стр. 260 + стр. 270)	150	200	45 273 057,42	4 352 804,25	49 625 661,67	
Оплата труда и начисления на выплаты по оплате труда	160	210	-	38 684 531,04	2 935 594,26	41 620 125,30
в том числе:						
Заработная плата	160	211	-	29 715 178,34	2 254 675,80	31 969 853,94
Начисления на выплаты по оплате труда	160	213	-	8 969 352,70	680 918,66	9 650 271,36
Оплата работ, услуг	170	220	-	2 922 120,86	1 417 004,99	4 339 125,85
в том числе:						
Услуги связи	170	221	-	61 437,20	-	61 437,20
Коммунальные услуги	170	223	-	2 088 024,64	400 351,68	2 488 376,32
Работы, услуги по содержанию имущества	170	225	-	578 365,12	995 883,76	1 574 248,88
Прочие работы, услуги	170	228	-	194 293,90	20 789,55	215 083,45
Обслуживание долговых обязательств	190	230	-	-	-	-
в том числе:						
Безвозмездные перечисления текущего характера организациям	210	240	-	33 600,00	-	33 600,00
в том числе:						
Безвозмездные перечисления текущего характера государственным (муниципальным) учреждениям	210	241	-	33 600,00	-	33 600,00
Безвозмездные перечисления бюджетам	230	250	-	-	-	-
в том числе:						
Социальное обеспечение	240	260	-	99 586,55	-	99 586,55
в том числе:						
Социальные пособия и компенсации персоналу в денежной форме	240	266	-	99 586,55	-	99 586,55
Расходы по операциям с активами	250	270	-	2 637 876,88	5,00	2 637 881,88
в том числе:						
Амортизация	250	271	-	1 786 618,68	-	1 786 618,68
Расходование материальных запасов	250	272	-	851 258,20	5,00	851 263,20
Безвозмездные перечисления капитального характера организациям	260	280	-	-	-	-
в том числе:						
Прочие расходы	270	290	-	895 342,09	-	895 342,09
в том числе:						
Налоги, пошлины и сборы	270	291	-	879 389,00	-	879 389,00
Штрафы за нарушение законодательства о налогах и сборах, законодательства о страховых взносах	270	292	-	5 953,09	-	5 953,09
Другие экономические санкции	270	295	-	10 000,00	-	10 000,00
Чистый операционный результат (стр. 301 - стр. 302); (стр. 310 + стр. 410)	300		778 075,50	-3 221 201,10	349 585,97	-2 093 539,63
Операционный результат до налогообложения (стр. 010 - стр. 150)	301		778 075,50	-3 221 201,10	349 585,97	-2 093 539,63
Налог на прибыль	302		-	-	-	-
Операции с нефинансовыми активами (стр. 320 + стр. 330 + стр. 350 + стр. 360 + стр. 370 + стр. 380 + стр. 390 + стр. 400)	310		5 405 983,12	-51 473,92	5 354 509,20	
Чистое поступление основных средств	320		-	-491 726,94	-	-491 726,94
в том числе:						
увеличение стоимости основных средств	321	310	-	1 423 441,74	551 120,55	1 974 562,29
уменьшение стоимости основных средств	322	41X	-	1 915 168,68	551 120,55	2 466 289,23
Чистое поступление нематериальных активов	330		-	-	-	-
в том числе:						
увеличение стоимости нематериальных активов	331	320	-	-	-	-
уменьшение стоимости нематериальных активов	332	42X	-	-	-	-
Чистое поступление произведенных активов	350		-	5 970 052,96	-	5 970 052,96
в том числе:						
увеличение стоимости произведенных активов	351	330	-	5 970 052,96	-	5 970 052,96
уменьшение стоимости произведенных активов	352	43X	-	-	-	-
Чистое поступление материальных запасов	360		-	-73 271,00	-51 691,67	-124 962,67
в том числе:						
увеличение стоимости материальных запасов	361	340	778 075,50	841 140,39	2 060,00	1 621 275,89
в том числе:						
Увеличение стоимости лекарственных препаратов и материалов, применяемых в медицинских целях	361	341	-	8 250,00	-	8 250,00

Увеличение стоимости продуктов питания	361	342	778 075,50	778 075,50	-	1 556 151,00
Увеличение стоимости мягкого инвентаря	361	345	-	19,20	-	19,20
Увеличение стоимости прочих материальных запасов	361	348	-	29 560,69	2 060,00	31 620,69
Увеличение стоимости прочих материальных запасов однократного применения	361	349	-	25 235,00	-	25 235,00
Уменьшение стоимости материальных запасов	362	440	778 075,50	914 411,39	53 751,67	1 746 238,56
в том числе:						
Уменьшение стоимости продуктов питания	362	442	778 075,50	816 523,20	-	1 594 598,70
Уменьшение стоимости мягкого инвентаря	362	445	-	43 100,00	-	43 100,00
Уменьшение стоимости прочих оборотных ценностей (материалов)	362	446	-	29 553,19	53 751,67	83 304,86
Уменьшение стоимости прочих материальных запасов однократного применения	362	449	-	25 235,00	-	25 235,00
Чистое поступление прав пользования активом	370		-	-	-	-
в том числе:						
увеличение стоимости прав пользования активом	371	350	-	-	-	-
уменьшение стоимости прав пользования активом	372	450	-	-	-	-
Чистое изменение затрат на изготовление готовой продукции, выполнение работ, услуг	390		-	-	-	-
в том числе:						
увеличение затрат	391	x	-	42 557 496,65	4 352 604,25	46 910 100,90
уменьшения затрат	392	x	-	42 557 496,65	4 352 604,25	46 910 100,90
Чистое изменение расходов будущих периодов	400	x	-	928,10	217,75	1 145,85
Операции с финансовыми активами и обязательствами (стр. 420 - стр. 510)	410		778 075,50	-8 627 184,22	401 059,89	-7 448 048,83
Операции с финансовыми активами (стр. 430 + стр. 440 + стр. 450 + стр. 460 + стр. 470 + стр. 480)	420		-	6 430 086,56	-130 608,22	-6 560 695,90
Чистое поступление денежных средств и их эквивалентов	430		-	-128 820,44	330 668,95	201 848,51
в том числе:						
поступление денежных средств и их эквивалентов	431	510	778 075,50	42 936 271,57	5 232 812,42	48 947 159,49
выбытие денежных средств и их эквивалентов	432	610	778 075,50	43 065 092,01	4 902 143,47	48 745 310,98
Чистое поступление ценных бумаг, кроме акций	440		-	-	-	-
в том числе:						
увеличение стоимости ценных бумаг, кроме акций и иных финансовых инструментов	441	520	-	-	-	-
уменьшение стоимости ценных бумаг, кроме акций и иных финансовых инструментов	442	620	-	-	-	-
Чистое поступление акций и иных финансовых инструментов	450		-	-	-	-
в том числе:						
увеличение стоимости акций и иных финансовых инструментов	451	530	-	-	-	-
уменьшение стоимости акций и иных финансовых инструментов	452	630	-	-	-	-
Чистое предоставление займов/займований	460		-	-	-	-
в том числе:						
увеличение задолженности по предоставленным займам/займованиям	461	540	-	-	-	-
уменьшение задолженности по предоставленным займам/займованиям	462	640	-	-	-	-
Чистое поступление иных финансовых активов	470		-	-	-	-
в том числе:						
увеличение стоимости иных финансовых активов	471	550	-	-	-	-
уменьшение стоимости иных финансовых активов	472	650	-	-	-	-
Чистое увеличение прочей дебиторской задолженности	480		-	6 301 268,24	-461 277,17	6 762 545,41
в том числе:						
увеличение прочей дебиторской задолженности	481	560	986 004,00	44 429 439,86	4 991 838,93	50 407 282,79
уменьшение прочей дебиторской задолженности	482	660	986 004,00	50 730 708,10	5 453 116,10	57 169 828,20
Операции с обязательствами (стр. 520 + стр. 530 + стр. 540 + стр. 550 + стр. 560)	510		778 075,50	2 197 095,54	-531 668,11	887 351,93
Чистое увеличение задолженности по внутренним привлеченным займам/займованиям	520		-	-	-	-
в том числе:						
увеличение задолженности по внутренним привлеченным займам/займованиям	521	710	-	-	-	-
уменьшение задолженности по внутренним привлеченным займам/займованиям	522	810	-	-	-	-
Чистое увеличение задолженности по внешним привлеченным займам/займованиям	530		-	-	-	-
в том числе:						
увеличение задолженности по внешним привлеченным займам/займованиям	531	720	-	-	-	-
уменьшение задолженности по внешним привлеченным займам/займованиям	532	820	-	-	-	-
Чистое увеличение прочей кредиторской задолженности	540		778 075,50	2 197 095,54	-545 666,30	873 353,88
в том числе:						
увеличение прочей кредиторской задолженности	541	730	778 075,50	50 314 010,48	5 197 529,70	56 289 615,88
уменьшение прочей кредиторской задолженности	542	830	1 556 151,00	48 116 914,94	5 743 196,06	55 416 262,00
Доходы будущих периодов	550	x	-	-	13 998,25	13 998,25
Резервы предстоящих расходов	560	x	-	-	-	-

Руководитель  А.В. Ионов (подпись) (расшифровка подписи) Главный бухгалтер  Е.С. Мирошникова (подпись) (расшифровка подписи)

МКУ "ЦБ УО Ленинского района г. Саратова" 1056405317737, 6453081915, 645301001, г. Саратов, площадь Ленина, д.3 (наименование, ОГРН, ИНН, КПП, местонахождение)

Руководитель (уполномоченное лицо)  Е.С. Мирошникова (подпись) (расшифровка подписи) Директор (должность)

Исполнитель  И.Г. Давыдова (подпись) (расшифровка подписи) Главный бухгалтер (должность) 41-13-84 (номер телефона, e-mail)

29 января 2020 г.